

<input type="radio"/>	proprietario di edificio singolo
<input type="radio"/>	amministratore di edificio condominiale formalmente costituito ³ (indicare codice fiscale del condominio)
<input type="radio"/>	rappresentante della comunione designato all'unanimità ⁴

PER LE ATTIVITA' PRODUTTIVE : IN QUALITÀ DI

(es. amministratore delegato, presidente consiglio amm. ,) _____

(eventuale) giusta PROCURA (GENERALE/SPECIALE) _____ IN DATA _____

A ROGITO DEL NOTAIO _____ n. rep. _____ del _____

AUTORIZZATO A RAPPRESENTARE LEGALMENTE IL SEGUENTE SOGGETTO PROPRIETARIO DELL'IMMOBILE:

(RAGIONE SOCIALE) _____

CON SEDE LEGALE IN _____ VIA _____

CODICE FISCALE _____

CHIEDE

di poter accedere agli incentivi previsti dall'articolo 12 dell'ordinanza per interventi strutturali di⁵:

<input type="radio"/>	rafforzamento locale
<input type="radio"/>	miglioramento sismico

<input type="radio"/>	demolizione ricostruzione	e
-----------------------	------------------------------	---


Relativi all'edificio ubicato in codesto Comune in

² Barrare una sola delle tre possibilità annerendo il corrispondente cerchietto

³ vedi All. 6 punto 2 sub a) all'ordinanza: nel caso di condomini costituiti formalmente, la domanda di accesso ai contributi può essere prodotta dall'Amministratore in conformità al regolamento adottato dal condominio

⁴ vedi All. 6 punto 2 sub b) all'ordinanza : Nel caso di comunioni i proprietari designano all'unanimità, con apposita scrittura privata o procura un rappresentante della comunione. Questi provvede a redigere la richiesta di incentivo di cui al comma 5 dell'art. 14. Copia conforme della scrittura privata va allegata alla richiesta di incentivo.

⁵ Barrare una sola delle tre caselle annerendo il corrispondente cerchietto



Eserc. arte o professione	_ _ _	_ _ _	_ _ _
Produttivo	_ _ _	_ _ _	_ _ _

- 2) l'edificio per cui si chiede l'incentivo ha le seguenti caratteristiche relative alla tipologia costruttiva ed all'epoca di costruzione⁹:

Tipologia Costruttiva

<input type="radio"/>	calcestruzzo armato	<input type="radio"/>	muratura o mista	<input type="radio"/>	acciaio
-----------------------	---------------------	-----------------------	------------------	-----------------------	---------

Anno di realizzazione |_|_|_|_|

Epoca di realizzazione¹⁰

<input type="radio"/> Prima del 1919	<input type="radio"/> Tra il 1920 ed il 1945	<input type="radio"/> Tra il 1946 ed il 1961	<input type="radio"/> Tra il 1962 ed il 1971	<input type="radio"/> Tra il 1972 ed il 1981	<input type="radio"/> Tra il 1982 ed il 1984	<input type="radio"/> Dopo il 1984
--------------------------------------	--	--	--	--	--	------------------------------------


- 3) la superficie lorda coperta complessiva¹¹ di edificio soggetta ad interventi è di: |_|_|_|_|_| mq
- 4) l'edificio non è oggetto di interventi strutturali, già eseguiti o in corso alla data di pubblicazione della presente ordinanza, che usufruiscono di contributi a carico di risorse pubbliche per la stessa finalità;
- 5) l'edificio non ricade in area classificata R4 dal piano per l'assetto idrogeologico (PAI),
- 6) l'edificio non è ridotto allo stato di rudere o abbandonato e non ricade nella fattispecie di cui all'articolo 51 del decreto del Presidente della Repubblica del 6 giugno 2001, n. 380¹²;

⁹ Barrare una sola delle possibili scelte annerendo il corrispondente cerchietto

¹⁰ Da compilare solo se non è stata compilata l'anno di realizzazione

¹¹ Per superficie lorda complessiva coperta dell'edificio si intende la somma delle superfici calpestabili coperte delle unità immobiliari e delle parti comuni dell'edificio e delle superfici occupate da muri portanti, setti, tamponature e tramezzi.

¹² Art.51 (*Finanziamenti pubblici e sanatoria*): La concessione di indennizzi, ai sensi della legislazione sulle calamità naturali, e' esclusa nei casi in cui gli immobili danneggiati siano stati eseguiti abusivamente in zone alluvionali; la citata concessione di indennizzi e' altresì esclusa per gli immobili edificati in zone sismiche senza i prescritti criteri di sicurezza e senza che sia intervenuta sanatoria.



7) oltre due terzi dei millesimi di proprietà delle unità immobiliari dell'edificio sono destinati a residenza stabile e continuativa di nuclei familiari, oppure all'esercizio continuativo di arte o professione o attività produttiva.

8) L'edificio è stato progettato o costruito quando il Comune:

Era classificato sismico

Non era classificato sismico¹³

9) L'edificio è prospiciente una via di fuga secondo quanto riportato nei piani di protezione civile del comune¹⁴

Sì:
data piano | _ | _ | | _ | _ |
| _ | _ | _ | _ |

No o il piano non individua le vie di fuga

10) L'edificio è soggetto ad ordinanza sindacale di sgombero in regime ordinario motivata da gravi deficienze statiche

Sì: data e protocollo ¹⁵
| _ | _ | | _ | _ | | _ | _ | _ | _ | /
| _ | _ | _ | _ |

No

11) Limitatamente alle attività produttive o artigianali, di non ricadere nel regime degli "aiuti di stato";

¹³ Il punto 4 dell'Allegato 3 prevede che se l'edificio è stato progettato o costruito quando il comune in cui è situato non era classificato sismico, il punteggio per la graduatoria viene maggiorato del 20%. La sussistenza del requisito si evince confrontando l'epoca di costruzione con le date di classificazione sismica dei comuni riportate nell'allegato 7.

¹⁴ Il punteggio per gli edifici prospicienti le vie di fuga viene maggiorato del 50%. Se il piano di protezione civile non è stato approvato o lo è stato ma non definisce le vie di fuga, la maggiorazione non si applica, non potendosi stabilire se l'edificio prospetta su dette vie di fuga. Se il piano è stato approvato e definisce le vie di fuga, riportare la data di approvazione. Barrare una sola delle due possibilità annerendo il corrispondente cerchietto.

¹⁵ Nel caso di edificio soggetto ad ordinanza sindacale di sgombero emanata in regime ordinario (quindi non in un contesto emergenziale), non ricadente nelle clausole di esclusione di cui agli articoli 2, 11,13, occorre riportare gli estremi dell'atto ed allegare la copia cartacea dello stesso.



12) (barrare le parti che non interessano e, se del caso, completare):

<input type="radio"/>	che i lavori per i quali è prodotta la presente istanza di contributo non sono ancora iniziati alla data di presentazione della presente domanda;		
<input type="radio"/>	che i lavori per i quali è prodotta la presente istanza di contributo non sono stati già eseguiti o erano in corso alla data di pubblicazione della O.P.C.M. n. 3907/10 ¹⁶ e sono:		
<input type="radio"/>	conclusi in data:		<input type="radio"/>
	<input type="checkbox"/> <input type="checkbox"/> <input type="checkbox"/> <input type="checkbox"/> <input type="checkbox"/> <input type="checkbox"/> <input type="checkbox"/> <input type="checkbox"/> <input type="checkbox"/> <input type="checkbox"/>		ancora in corso alla data di presentazione della presente domanda

13) Relativamente alla tipologia di "rafforzamento locale", che sono rispettate tutte le condizioni di ammissibilità previste dall'Ordinanza, con particolare riferimento agli artt. 9 e 11 e al relativo Allegato 5.


Firma del richiedente

Per quanto sopra dichiarato l'importo massimo dell'incentivo è di ¹⁷




rafforzamento locale	miglioramento	demolizione e ricostruzione
<input type="checkbox"/>	<input type="checkbox"/>	<input type="checkbox"/>
€	€	€

¹⁶ Ossia, alla data del 1 dicembre 2010, in accordo all' art. 2, comma 3 dell'Ordinanza. Nel caso di lavori iniziati dopo il 01.12.2010, allegare copia della documentazione attestante la data di inizio dei lavori. L'inizio dei lavori può essere documentato con riferimento alla data della domanda del titolo abilitativo, ovvero mediante eventuali ulteriori documenti che attestino oggettivamente ed inequivocabilmente la data di inizio lavori.

¹⁷ L'importo si ottiene come il minore fra due prodotti: 1) il prodotto della superficie coperta lorda dell'edificio per il contributo a metro quadrato di: 100 €/m² nel caso di rafforzamento locale, 150 €/m² nel caso di miglioramento sismico, 200 €/m² nel caso di demolizione e ricostruzione; 2) la somma dei prodotti delle unità immobiliari su cui si interviene per il contributo massimo per unità immobiliare. Quest'ultimo, per le u.i ad uso abitativo è pari a 20.000€ per quelle soggette a rafforzamento locale, 30.000€ per quelle soggette a miglioramento e 40.000€, per quelle soggette a demolizione e ricostruzione; il contributo si dimezza per le u.i. destinate ad esercizio di arte o professione o ad uso produttivo.



Per quanto sopra dichiarato il punteggio è di ¹⁸

rafforzamento locale	miglioramento	demolizione e ricostruzione
		

Il sottoscritto/a _____,
acquisite le informazioni fornite dal titolare del trattamento ai sensi dell'articolo
13 del D.Lgs.196/2003, presta il suo consenso al trattamento dei dati personali
per i fini indicati nella suddetta ordinanza.

- allega:

- a) copia del proprio documento di identità in corso di validità;
- b)
- c)

Firma del richiedente

Data, Timbro e Firma del Responsabile del Procedimento (RUP) del Comune

¹⁸ Il punteggio viene calcolato con i criteri riportati nell'allegato 3 all'ordinanza.

